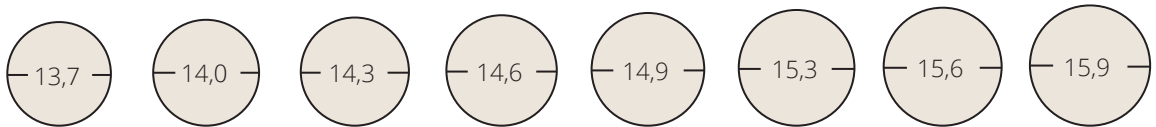


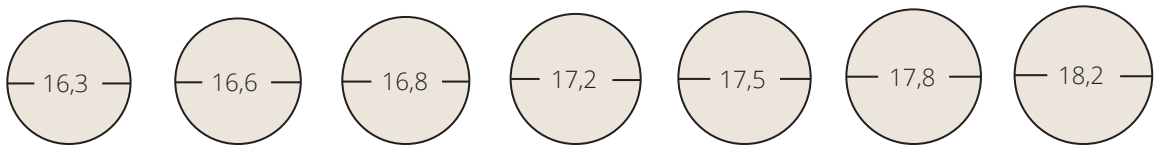
goldschmiede
WERKSTATT & GALERIE
am Rathaus

Bestimmen Sie Ihre Ringgröße

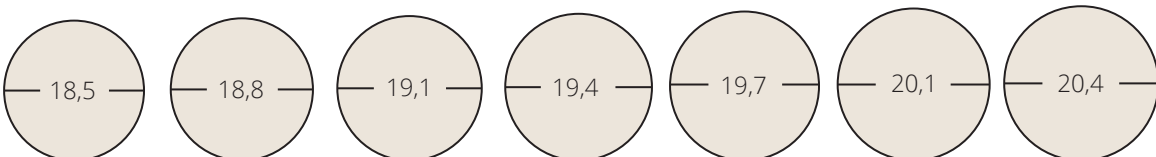
1. Drucken Sie dieses PDF aus und überprüfen Sie als erstes das Kontrollmaß. Es muss exakt 5cm lang sein, um eine genaue Größenfeststellung vornehmen zu können.
2. Legen Sie den Ring bei dem die Größe bestimmt werden soll auf die Kreisschablone und prüfen Sie bei welcher Vorlage der innere Ringdurchmesser bündig mit dem äußeren Rand des Kreises abschließt.



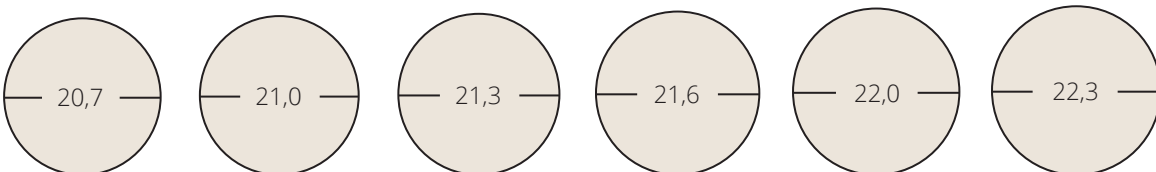
Ringgröße: 43 44 45 46 47 48 49 50




Ringgröße: 51 52 53 54 55 56 57



Ringgröße: 58 59 60 61 62 63 64



Ringgröße: 65 66 67 68 69 70



Kontrollmaß, 5cm